


Raffrollo mit Aluminiumschiene

Stoff-Raffrollos

Padva



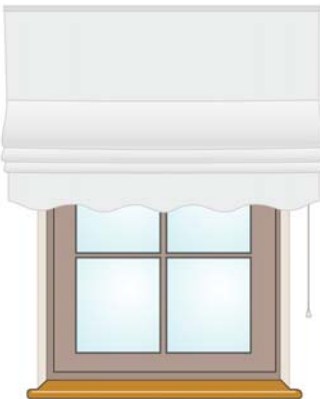
- Gerader Abschluss mit Volant

Duo



- Kombination zw. Gardine und Raffrollo
Vorne: Raffrollo Capri
Hinten: Raffrollo Siena


Firenze



- Abschluss mit gewelltem Volant

Verdunklungsrollo/ Blackout

Capri



- Abschluss gerade ohne Volant

Raffrollos mit Aluminiumschiene

Diese Raffrollos werden mit kleinen Kunststoffhalterungen an die Wand oder Decke montiert. Auf diese Halterungen wird die Aluminiumschiene geklickt. Mit Klettband ist der Stoff an der Schiene befestigt.

- Ca. alle 25-30 cm dienen Kanäle mit Kunststoffstreben zur Faltenbildung.
Bitte beachten Sie, dass wenn Sie mehrere Raffrollos nebeneinander hängen wir nicht garantieren können, dass die Stäbchen immer exakt auf gleicher Höhe sind.
Die Raffrollos werden mit Kunststoffkappen an der Wand oder Decke befestigt. Auf diese Kappen wird die Aluminiumschiene geklickt. Der Stoff ist mit einem Klettband an der Schiene befestigt
- Die Schnüre werden an der Rückseite durch kleine Kunststoffringe geführt
- Der Schnurmechanismus ermöglicht durch das Ziehen an den Schnüren eine automatische Einstellung der Höhe
- Der Abstand zwischen den einzelnen Falten beträgt ca. 15 cm
- Raffrollos mit einer größeren Breite als 130 cm werden aus mehreren Bahnen genäht, wobei diese rechts und links angesetzt werden und selbstverständlich auf das Muster geachtet wird, so dass dies kaum auffällt.
- Sie haben die Möglichkeit des Mechanismus Schnur (gilt nicht bei dem Modell Duo) oder Kette
- Das Raffrollo kann gewaschen werden
- Die Bedienungsseite ist standardmäßig rechts. Wir können aber auf Wunsch diese linksseitig montieren (ohne Aufpreis). Das Raffrollo Duo hat zwei unabhängige Schnurmechanismen - rechts und links.

